

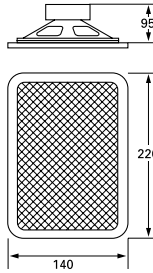
GM-4210: 10/20 Watt, 2-Weg, Hi-Fi, mit Trafo mit Frontgitter (ohne UP-Kasten)  
 10/20 watts, 2 voies, Hi-Fi, avec transfo., avec grille (sans coffret)

GM-4218: dito., jedoch ohne Trafo, 8 Ohm id., mais sans transfo., 8 ohms

GM-4216: Einlasskasten (Resonanzgehäuse) separat (212/137/113 mm)  
 coffret d'encastrement vide, séparé (212/137/113 mm)

Ausschnitt für Einbau ohne Kiste: (192/120 mm)

Découpe pour encastr. sans coffret: (192/120 mm)



**gm**  
 Neuheit  
 Nouveauté



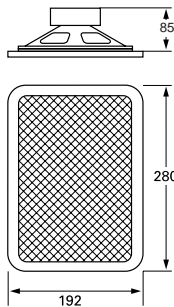
GM-4220: 20/30 Watt, 2-Weg, Hi-Fi, mit Trafo mit Frontgitter (ohne UP-Kasten)  
 20/30 watts, 2 voies, Hi-Fi, avec transfo., avec grille (sans coffret)

GM-4228: dito., jedoch ohne Trafo, 8 Ohm id., mais sans transfo., 8 ohms

GM-4206: Einlasskasten (Resonanzgehäuse) separat (270/183/115 mm)  
 coffret d'encastrement vide, séparé (270/183/115 mm)

Ausschnitt für Einbau ohne Kiste: (244/154 mm)

Découpe pour encastr. sans coffret: (244/154 mm)



**gm**  
 Neuheit  
 Nouveauté



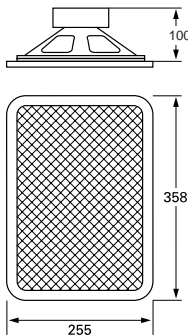
GM-4340: 40/60 Watt, 2-Weg, Hi-Fi, mit Trafo, mit Frontgitter (ohne UP-Kasten)  
 40/60 watts, 2 voies, Hi-Fi, avec transfo., avec grille (sans coffret)

GM-4348: dito, jedoch ohne Trafo, 8 Ohm id., mais sans transfo., 8 ohms

GM-4306: Einlasskasten (Resonanzgehäuse) separat (350/248/115 mm)  
 coffret d'encastrement vide, séparé (350/248/115 mm)

Ausschnitt für Einbau ohne Kiste: (328/225 mm)

Découpe pour encastr. sans coffret: (328/225 mm)



**gm**  
 Neuheit  
 Nouveauté



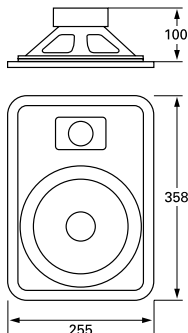
GM-3040: 40/60 Watt, 2-Weg, Hi-Fi, mit Trafo, ohne Gitter, nur Schallwand  
 40/60 watts, 2 voies, Hi-Fi, avec transfo., sans grille

GM-3048: dito, jedoch ohne Trafo, 8 Ohm id., mais sans transfo., 8 ohms

GM-4306: Einlasskasten (Resonanzgehäuse) separat (350/248/115 mm)  
 coffret d'encastrement vide, séparé (350/248/115 mm)

Ausschnitt für Einbau ohne Kiste: (328/225 mm)

Découpe pour encastr. sans coffret: (328/225 mm)



**gm**  
 Neuheit  
 Nouveauté

