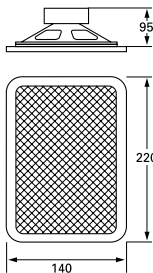


GM-4210: 10/20 watt, 2-weg, Hi-Fi systeem, inclusief 100 V. trafo, met frontpaneel (excl. klankkast)
 10/20 Watt, 2-Weg, Hi-Fi, mit Trafo mit Frontgitter (ohne UP-Kasten)

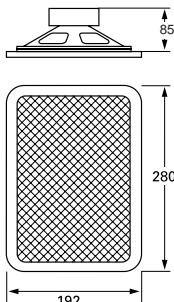


GM-4218: gelijk aan GM-4210, excl. trafo, 8 ohm dito., jedoch ohne Trafo, 8 Ohm

GM-4216: optie: inbouw klankkast (212 x 137 x 113 mm)
 Einlasskasten (Resonanzgehäuse) separat (212/137/113 mm)

Inbouwmaat: 192 x 120 mm
 Ausschnitt für Einbau ohne Kiste:

GM-4220: 20/30 watt, 2-weg, Hi-Fi systeem, inclusief 100 V. trafo, met frontpaneel (excl. klankkast)
 20/30 Watt, 2-Weg, Hi-Fi, mit Trafo mit Frontgitter (ohne UP-Kasten)

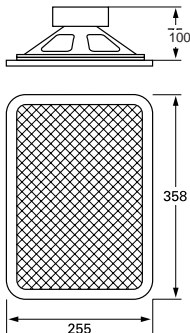


GM-4228: gelijk aan GM-4220, excl. trafo, 8 ohm dito., jedoch ohne Trafo, 8 Ohm

GM-4206: optie: inbouw klankkast (270 x 183 x 115 mm)
 Einlasskasten (Resonanzgehäuse) separat (270/183/115 mm)

Inbouwmaat: 244 x 154 mm
 Découpe pour encastr. sans coffret: 244/154 mm

GM-4340: 40/60 watt, 2-weg, Hi-Fi systeem, inclusief 100 V. trafo, met frontpaneel (excl. klankkast)
 40/60 Watt, 2-Weg, Hi-Fi, mit Trafo, mit Frontgitter (ohne UP-Kasten)

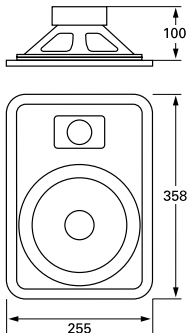


GM-4348: gelijk aan GM-4340, excl. trafo, 8 ohm dito., jedoch ohne Trafo, 8 Ohm

GM-4306: optie: inbouw klankkast (350 x 248 x 115 mm)
 Einlasskasten (Resonanzgehäuse) separat (350/248/115 mm)

Inbouwmaat: 328 x 225 mm
 Ausschnitt für Einbau ohne Kiste:

GM-3040: 40/60 watt, 2-weg, Hi-Fi systeem, incl. 100 V. trafo, zonder frontpaneel, alleen een klankbord
 40/60 Watt, 2-Weg, Hi-Fi, mit Trafo, ohne Gitter, nur Schallwand



GM-3048: gelijk aan GM-3040, excl. trafo, 8 ohm dito., jedoch ohne Trafo, 8 Ohm

GM-4306: optie: inbouw klankkast (350 x 248 x 115 mm)
 Einlasskasten (Resonanzgehäuse) separat (350 x 248 x 115 mm)